

Cashbox ABT / Sleutelkast MB-24

Algemeen:

Het slot werkt met een 6-cijferige code of een woord van 6 letters. Er kan een tweede openingscode én tijdvertraging toegelaten worden. Elke toetsendruk wordt met een signaaltoon en lichtsignaal bevestigd. Na invoer van geldige code volgt een dubbelsignaal, na invoer van ongeldige code volgt een lang signaal. Bij pauzes langer dan 10 seconden tussen iedere toetsendruk wordt de begonnen invoer verwijderd.

Openen:

Na invoer fabriekscodes (1-2-3-4-5-6) deur binnen 3 seconden ontgrendelen en openen.

Openen bij tijdvertraging:

Na invoer van geldige code begint de tijdvertraging te lopen, herkenbaar aan lichtsignaal om de seconde. Na afloop van vertragingstijd begint het open venster, herkenbaar aan lichtsignaal elke seconde en geluidssignaal om de seconde.

In open venster weer een geldige code invoeren en deur binnen 3 seconden ontgrendelen en openen. Wordt er niet geopend binnen de tijd van het open venster, dan is het slot weer met tijdvertraging gesloten.

Huidige vertragingstijd verwijderen: willekeurige toets drukken

Huidige vertragingstijd verlengen: geldige code ingeven. De vertragingstijd loopt weer.

Sluiten:

Deur sluiten en hendel in gesloten positie draaien. Het slot is gezekerd. Blokkering controleren.

Manipulatie tijd:


Na 4 ongeldige code ingaven is het slot 5 minuten geblokkeerd. Dit is herkenbaar aan een lichtsignaal om de 10 seconden. Worden er na afloop van de blokkeertijd weer 2 ongeldige codes ingevoerd dan is het slot wederom 5 minuten geblokkeerd.

Code veranderen: bij geopende deur!

Toets "0" ingedrukt houden tot dubbelsignaal klinkt. Het lichtsignaal blijft branden tijdens de volgende acties:

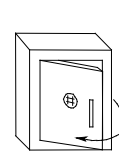

- Oude code invoeren (dubbelsignaal)
- Nieuwe code invoeren (dubbelsignaal) en nieuwe code nogmaals invoeren (dubbelsignaal)

Bij foutieve invoer (lang signaal) blijft de oude code geldig.



Tijdvertraging:  -n de seconde

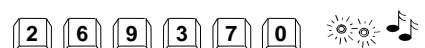
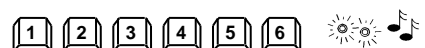
Open venster:  m de seconde



EP 8051 HU



EP 8051 HL



Tweede openingscode toewijzen

Activeren:

Toets "1" ingedrukt houden tot dubbelsignaal klinkt.

Het lichtsignaal blijft branden tijdens de volgende acties:

- Hoofdcode invoeren
- Gebruiker nummer 2 invoeren
- Tweede code 2x invoeren (2x dubbelsignaal)

(De tweede code kan net als de hoofdcode veranderd worden. Met de hoofdcode kan de tweede code weer verwijderd worden, andersom niet)

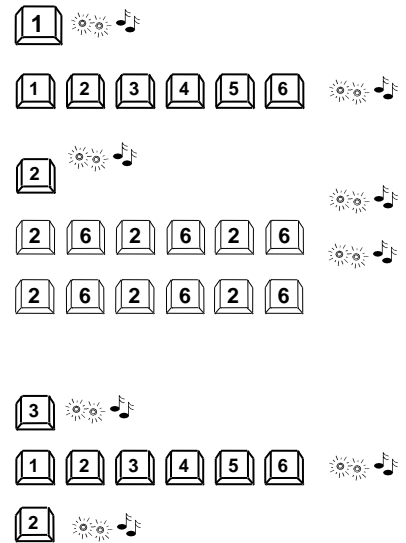
Verwijderen van tweede code:

Toets "3" ingedrukt houden tot dubbelsignaal klinkt.

Het lichtsignaal blijft branden tijdens de volgende acties:

- Geldige manager code invoeren
- Gebruiker nummer 2 invoeren

De tweede code is nu verwijderd.



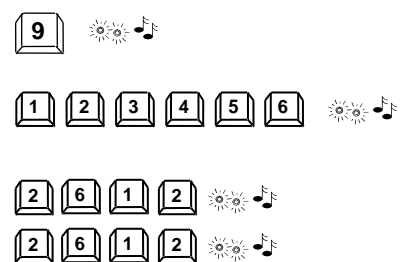
Instellen openingsvertraging (max. 99 min.) en openingsvenster (max. 19 min.)

Toets "9" ingedrukt houden tot dubbelsignaal klinkt. Het lichtsignaal blijft branden tijdens de volgende acties:

- Code invoeren
- Tijdvertraging en openingsvenster intoetsen;
- b.v. 2612 voor 26 minuten tijdvertraging en 12 minuten voor openingsvenster.
- 2612 nogmaals invoeren

Let op: Eenmaal toegelaten kan de tijdvertraging alleen in het openingsvenster veranderd worden.

Wanneer u de openingsvertraging wilt uitschakelen, dan bovenstaande procedure opnieuw doorlopen en 0001 invoeren in plaats van 2612. (=00 voor openingsvertraging en 01 voor Openvenster)



Wat als...

- ... een aanhoudende toon hoorbaar is na code invoer en het slot opent niet?
- Er werd een verkeerde code ingegeven. Geldige code invoeren.
- ... LED om de 10 seconden brandt en bij toetsendruk een aanhoudende toon volgt?
- Er werd 4x een verkeerde code ingevoerd en het slot is geblokkeerd.
Wacht 5 minuten en geef daarna juiste code in.
- ...er geen toonsignaal volgt na een toetsendruk?
- Batterij vervangen. Indien het probleem niet is opgelost graag contact opnemen met MB Safety.
- ...het slot wel opent maar serie van geluidssignalen volgt?
- Batterij direct verwisselen (gebruik alleen 9V ALKALINE batterijen)

